

管理番号

NC0688

動作確認チェックシート

検査日	2024年4月3日	(機械の仕様・規格を記入する。)			
商品名	現像装置	電源	AC100V	外寸法(W×D×H)	W550 D400 H420
型式	AD-1200	電源周波数	50/60Hz		
メーカー名	滝沢産業	軸受台	Φ1~6インチ		
機械Ser.No	200202	4インチ用になっている			
製造年月	2020年				

チェック項目	主な確認内容	チェック(○×)
1 外観	筐体・スイッチ等に著しいキズ・破損・動作不良はないか。	○
2 起動動作	POWER ON時に異常(異音・異臭・漏電・暴走・アラーム表示等)はないか。	○
3 操作パネル設定	操作パネルの動作は正常か	○
4 保管・出荷準備	ビス締め・清掃・入庫元に関するシール等を取り除く。	○
5 確認シール	動作確認済シールを貼る	○

備考(動作確認内容・不具合内容等)

1. 動作確認 問題なし

薬液用タンク、SUSタンクに純水を入れ仮配管で動作確認を行った。吸着用真空ポンプ アルバック DA-60Sを使用
 ・メンテナンスモード 薬液用1, リンス用、ブザーOFFの確認 ・ウェハー4インチの吸着状態
 ・運転モードで稼働 回転数100,300,500,1000,2000,3000RPM、現像液噴射、純水噴射、各ノズル揺動角度等

2. 装置の状態 テストで使用されていた。きれいな状態。

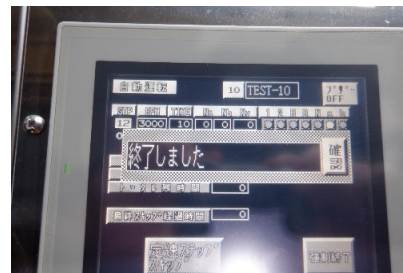
付属:薬液タンク1台。未使用SUS圧力タンク2台。テフロン配管2本(薬液1用、純水用)、真空ポンプ DA-60S



メンテナンスモード 薬液1, リンスを吹出している。



運転中



運転終了

取扱説明書(有)

修理・改造履歴

年月日	修理・改造記録				作業者

Shirasagi入力

(備考欄コメント)

[責任者]

動作(OK) 作業工数[3.0 H]

検査担当者 [中野]

中野

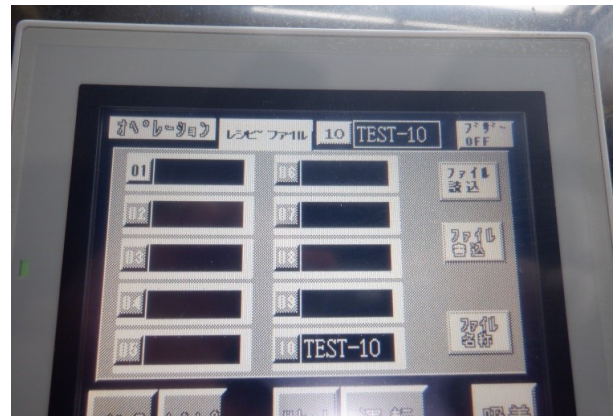
ユーザー名【

】出荷日

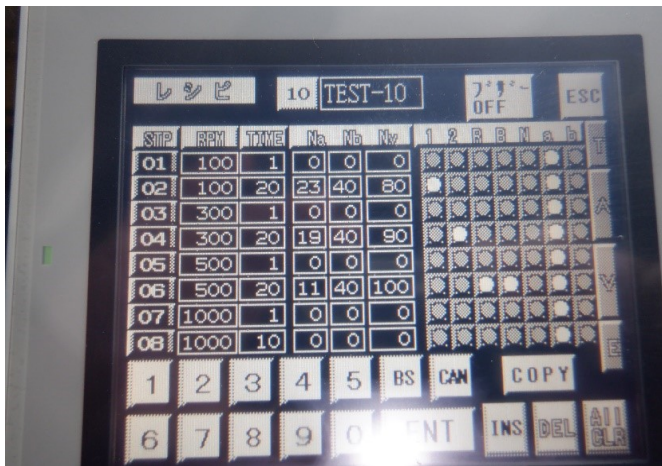
年 月 日



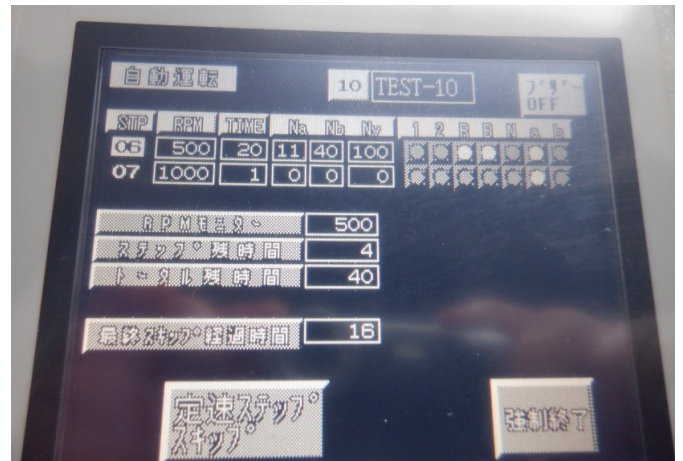
裏配管部 薬液1, 純水部テフロン配管あり



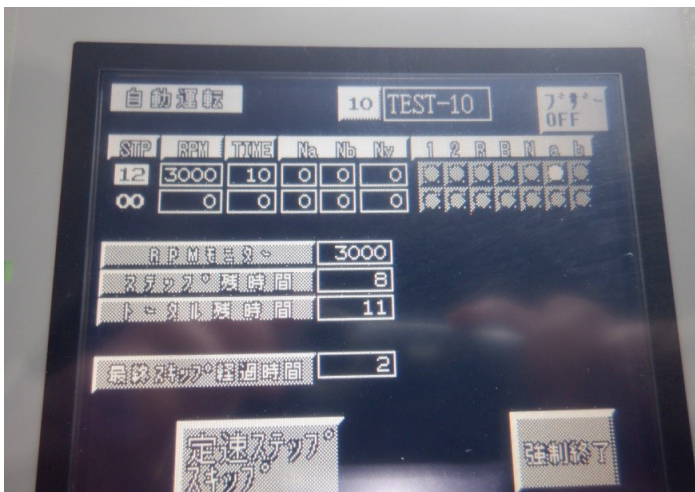
レシピファイル TEST-10で稼働



レシピファイルTEST-10の内容の一部



レシピ ステップ6 稼働状態 回転数500rpm



レシピ ステップ12 稼働状態 回転数3000rpm



運転中の状態